



Grafický manuál značky Kaprain a jejích podznaček

Aktualizace 2024

Základní grafický manuál značky
1.0 Logo KAPRAIN

Primární verze loga



Sekundární verze loga



Primární verze loga má horizontální podobu. Používá se u všech materiálů v souladu s pravidly uvedenými v tomto manuálu. Vertikální verze loga je sekundární. Využívá se tam, kde primární verze není vhodná, např. kvůli čitelnosti nebo kompozici.

Základní grafický manuál značky

1.1 Proporce loga



Logo se vždy skládá z logotypu KAPRAIN a z piktogramu, který je stylizací písmen K-P-R.

Proporce jednotlivých grafických prvků jsou v tomto manuálu přesně definovány a nelze je libovolně měnit.



LOGOTYP

Základní grafický manuál značky

1.2 Kodifikace loga




Zobrazení konstrukce loga slouží pouze pro orientaci. Značka existuje v datové podobě a není třeba ji znovu konstruovat.

Jakákoli deformace (např. zúžení nebo rozšíření) je zakázána.



Základní grafický manuál značky

1.2 Kodifikace loga



Při kombinaci prvků a stavbě finálního loga pracujeme s násobkem hodnoty X, což je vzdálenost mezi písmeny A a P v logotypu.

Zobrazení konstrukce loga slouží pouze pro orientaci. Značka existuje v datové podobě a není třeba ji znovu konstruovat.




1.3 Konstrukce ochranné zóny loga



Pro jasnou čitelnost loga ve všech aplikacích je potřeba jej dostatečně obklopit volným prostorem, tzv. ochrannou zónou.

Ochranná zóna je prostor, do kterého nesmí zasahovat žádný jiný grafický, obrazový ani textový prvek.

Dodržujte ochrannou zónu kolem celého loga i samotného piktogramu. Tato zóna je definována násobky hodnoty X (což je vzdálenost mezi písmeny A a P v logotypu), jak je uvedeno v nákresu.



1.4 Velikost loga

Pro zaručení čitelnosti loga je definována i nejmenší povolená velikost jak pro tisk (20 mm nebo 14 mm), tak pro monitory (40 px nebo 27 px).

20 mm



40 px

14 mm





27 px

Základní grafický manuál značky

1.5 Použití loga na pozadí



Ukázka použití barevného
a černobílého loga na různém pozadí.



Základní grafický manuál značky
1.6 Zakázané varianty



KAPRAIN



Veškeré povolené podoby značky jsou jednoznačně definovány v tomto manuálu.

Logo není dovoleno nijak upravovat, barevně ani tvarově, ani jej aplikovat v rozporu s pravidly danými tímto manuálem.



Základní grafický manuál značky

2.0 Aplikace loga a vizuální identity

– vizitky

Barva Kaprain modrá, pozadí bílé

Jméno a příjmení
Sora Bold 9 b
Funkce
Sora Light 7 b



Logo, jehož pravidla používání jsou popsána na předchozích stranách

Název
Sora Bold 7 b
Informace
Sora Light 7 b



Piktogram, jehož pravidla používání jsou popsána na předchozích stranách

Barva bílá, pozadí Kaprain modré

Základní grafický manuál značky

2.1 Aplikace loga a vizuální identity – dopisní papír

Formát A4
Barva bílá

Zápatí dopisu:
Název
Sora Bold 8 b
Informace
Sora Light 8 b
Barva Kaprain modrá

	23 mm	
23 mm		
	<p>Lorem ipsum dolor sit amet, consectetur adipiscing elit. Etiam commodo dui eget wisi. Nulla quis diam. Pellentesque habitant morbi tristique senectus et netus et malesuada fames ac turpis egestas. Maecenas ipsum velit, consectetur eu lobortis ut, dictum at dui. In dapibus augue non sapien. Vivamus porttitor turpis ac leo. Donec ipsum massa, ullamcorper in, auctor et, scelerisque sed, est. Aenean id metus id velit ullamcorper pulvinar. Nullam at arcu a est sollicitudin euismod. Nullam eget nisi. Nunc tincidunt ante vitae massa. Nulla turpis magna, cursus sit amet, suscipit a, interdum id, felis.</p> <p>Fusce tellus odio, dapibus id fermentum quis, suscipit id erat. Aliquam erat volutpat. Maecenas libero. Lorem ipsum dolor sit amet, consectetur adipiscing elit. Vestibulum fermentum tortor id mi. Fusce tellus odio, dapibus id fermentum quis, suscipit id erat. Nemo enim ipsam voluptatem quia voluptas sit aspernatur aut odit aut fugit, sed quia consequuntur magni dolores eos qui ratione voluptatem sequi nesciunt. In laoreet, magna id viverra tincidunt, sem odio bibendum justo, vel imperdiet sapien wisi sed libero. Nunc tincidunt ante vitae massa. Aliquam in lorem sit amet leo accumsan lacinia. Mauris tincidunt sem sed arcu. Cum sociis natoque penatibus et magnis dis parturient montes, nascetur ridiculus mus. Nunc auctor. Integer rutrum, orci vestibulum ullamcorper ultricies, lacus quam ultricies odio, vitae placerat pede sem sit amet enim. Vivamus ac leo pretium faucibus. Quisque tincidunt scelerisque libero. Nullam dapibus fermentum ipsum. Cras pede libero, dapibus nec, pretium sit amet, tempor quis.</p> <p>Aliquam id dolor. Fusce wisi. Maecenas sollicitudin. Maecenas lorem. Aliquam id dolor. Nam quis nulla. Etiam ligula pede, sagittis quis, interdum ultricies, scelerisque eu. Aenean fermentum risus id tortor. Phasellus enim erat, vestibulum vel, aliquam a, posuere eu, velit. Donec quis nibh at felis congue commodo. Nullam sit amet magna in magna gravida vehicula. Integer imperdiet lectus quis justo. Et harum quidem rerum facilis est et expedita distinctio. Aliquam erat volutpat. Mauris dictum facilisis augue. Proin mattis lacinia justo. Class aptent taciti sociosqu ad litora torquent per conubia nostra, per inceptos hymenaeos. Integer malesuada. Aliquam erat volutpat. Fusce nibh.</p> <p>Phasellus et lorem id felis nonummy placerat. Fusce consectetur risus a nunc. Phasellus faucibus molestie nisi. Cras pede libero, dapibus nec, pretium sit amet, tempor quis. Aliquam erat volutpat. Mauris metus. Etiam ligula pede, sagittis quis, interdum ultricies, scelerisque eu. Ut enim ad minim veniam, quis nostrud exercitation ullamco laboris nisi ut aliquip ex ea commodo consequat. Quisque porta. Nullam eget nisi. Mauris elementum mauris vitae tortor. Fusce aliquam vestibulum ipsum. Duis condimentum augue id magna semper rutrum. Fusce dui leo, imperdiet in, aliquam sit amet, feugiat eu, orci. Maecenas aliquet accumsan leo. Mauris dolor felis, sagittis at, luctus sed, aliquam non, tellus.</p> <p>Mauris dictum facilisis augue. Phasellus enim erat, vestibulum vel, aliquam a, posuere eu, velit. Pellentesque habitant morbi tristique senectus et netus et malesuada fames ac turpis egestas. Etiam commodo dui eget wisi. Nunc dapibus tortor vel mi dapibus sollicitudin. Itaque earum rerum hic tenetur a sapiente delectus, ut aut reiciendis voluptatibus maiores alias consequatur aut perferendis doloribus asperiores repellat. Duis condimentum augue id magna semper rutrum. Nulla non lectus sed nisi molestie malesuada. Proin pede metus, vulputate nec, fermentum fringilla, vehicula vitae, justo. Duis risus. Suspendisse sagittis ultrices augue. Aliquam ante. Integer vulputate sem a nibh rutrum consequat. Cras elementum.</p>	
	<p style="text-align: center;">KAPRAIN GROUP HARFA BUSINESS CENTER – B, Českomoravská 2532/19b, 190 00 Praha 9 Tel.: +420 602 123 123, e-mail: info@kaprain.cz, www.kaprain.cz, IČ: 12345678, DIČ: CZ12345678, společnost zapsaná v obchodním rejstříku vedeném Městským soudem v Praze, oddíl X, CZ12345678, vložka 123456</p>	23 mm
		15 mm

Záhlaví dopisu:
Logo, jehož pravidla
používání jsou
popsána
na předchozích
stranách
Barva Kaprain
modrá

Obsah dopisu:
Arial Regular 9 b
Barva černá

Základní grafický manuál značky

2.2 Aplikace loga a vizuální identity – e-mailový podpis

E-mailová zpráva je psána fontem Arial ve velikosti 10 bodů, adresa podpisu pak ve velikosti 8 bodů. Součástí podpisu je vložené logo určené velikosti ve formátu JPG nebo PNG.

Arial Bold 10 b
Arial Regular 10 b

LOGO

Arial Bold 8 b
Arial Regular 8 b



Vážený pane,

Ibusae pos digent harion repel ium et et ulparciendi to et ommolora conse sit reperfere rchiliquas estius ium id ut reptaeumqui tem aspidimus estiorae. Oditem excus renda perionet omnihitium fugit fugia accum quis etur aut quam lit eici is desequi volorro cuscipis ma nis consedit et aspel magnatem faci dia aut ditiunture vereriberum ut turibus, sedipsu nditae vollaccae voloren imoluptatur ma vel mo voloriossint vollore nderrum eume officiisqui ne cumqui aliatu volori que ere eum aspienthit voluptatur a ni occum aut modi nis ab issectur alis aut.

Petra Nováková
Office Manager



KAPRAIN GROUP
HARFA BUSINESS CENTER – B
Českomoravská 2532/19b, 190 00 Praha 9
+420 602 123 123, petra.novakova@kaprain.cz

Základní grafický manuál značky

3.0 Piktogram

Samotný piktogram používáme pouze v případech,
kdy stejný materiál nebo jeho příloha obsahuje logo celé.



Základní grafický manuál značky

3.1 Kodifikace piktogramu

Zobrazení konstrukce piktogramu slouží pouze pro orientaci. Piktogram existuje v datové podobě a není třeba jej znovu konstruovat.

Jakákoli deformace piktogramu (např. zúžení nebo rozšíření) je zakázána.




Základní grafický manuál značky

3.2 Konstrukce ochranné zóny piktogramu

Pro jasnou čitelnost loga ve všech aplikacích je potřeba jej dostatečně obklopit volným prostorem, tzv. ochrannou zónou.

Ochranná zóna je prostor, do kterého nesmí zasahovat žádný jiný grafický, obrazový ani textový prvek.

Dodržujte ochrannou zónu kolem celého piktogramu. Tato zóna je definována dvěma násobky hodnoty X (což je šířka ve zlomu písmene K), jak je uvedeno v nákresu.



Základní grafický manuál značky

3.3 Velikost piktogramu

10 mm






20 px

Pro zaručení čitelnosti loga je definována i nejmenší povolená velikost jak pro tisk (20 mm), tak pro monitory (40 px).

Základní grafický manuál značky

3.4 Použití piktogramu na pozadí


Ukázka použití barevného
a černobílého piktogramu
na různém pozadí.



Základní grafický manuál značky

4.0 Barevnost

Základní barvou značky Kaprain je modrá barva, která je zde přesně definována.



CMYK 100/100/25/25

RGB 19/35/91

PANTONE 273 C

Řezy písma Sora jsou základním popisovým, titulkovým i textovým písmem jednotného vizuálního stylu značky Kaprain.

Doporučujeme používat hlavně u prezentačních a komunikačních materiálů tvořených profesionálním grafickým studiem či agenturou, jako jsou vizitky, brožury, polepy apod.

Sora Light

ABCDEFGHIJKLM
NOPQRTUVWXYZ
abcdefghijklm
nopqrstuvwxyz
0123456789,.-/;\
!@#%&*()_+={}"',

Sora Medium

ABCDEFGHIJKLM
NOPQRTUVWXYZ
abcdefghijklm
nopqrstuvwxyz
0123456789,.-/;\
!@#%&*()_+={}"',

Sora Regular

ABCDEFGHIJKLM
NOPQRTUVWXYZ
abcdefghijklm
nopqrstuvwxyz
0123456789,.-/;\
!@#%&*()_+={}"',

Sora Bold

**ABCDEFGHIJKLM
NOPQRTUVWXYZ
abcdefghijklm
nopqrstuvwxyz
0123456789,.-/;\br/>!@#%&*()_+={}"',**

5.1 Písmo pro komunikaci

Arial Regular

ABCDEFGHIJKLM
NOPQRSTUVWXYZ
abcdefghijklm
nopqrstuvwxyz
0123456789,.-/;\
!@#%&*()_+={}"',

Arial Bold

ABCDEFGHIJKLM
NOPQRSTUVWXYZ
abcdefghijklm
nopqrstuvwxyz
0123456789,.-/;
!@#%&*()_+={}"',

Řezy písma Arial doporučujeme používat v interních dokumentech značky Kaprain (Word, Powerpoint...) a v e-mailové komunikaci.

Arial je standardní systémové písmo.

Základní grafický manuál značky

6.0 Logo s popisem podznačky



Logo může obsahovat kromě logotypu KAPRAIN a piktogramu také upřesňující popis člena skupiny.

Základní grafický manuál značky

6.1 Proporce loga s popisem podznačky

PIKTOGRAM



LOGOTYP

KAPRAIN
REAL ESTATE


POPIS

Proporce jednotlivých grafických prvků jsou v tomto manuálu přesně definovány a nelze je libovolně měnit.

Jakákoli deformace piktogramu je zakázána.

Základní grafický manuál značky

6.2 Kodifikace loga s popisem podznačky



Zobrazení konstrukce loga s popisem slouží pouze pro orientaci. Značka existuje v datové podobě a není třeba ji znovu konstruovat.

Jakákoli deformace (např. zúžení nebo rozšíření) je zakázána.

Základní grafický manuál značky

6.3 Konstrukce ochranné zóny loga s popisem podznačky



Pro jasnou čitelnost loga s popisem ve všech aplikacích je potřeba jej dostatečně obklopit volným prostorem, tzv. ochrannou zónou.

Ochranná zóna je prostor, do kterého nesmí zasahovat žádný jiný grafický, obrazový ani textový prvek.

Dodržujte ochrannou zónu kolem celého loga i samotného piktogramu. Tato zóna je definována násobky hodnoty X (což je vzdálenost mezi písmeny A a P v logotypu), jak je uvedeno v nákresu.

Základní grafický manuál značky

6.4 Velikost loga s popisem podznačky

Pro zaručení čitelnosti loga s popisem podznačky je definována i nejmenší povolená velikost jak pro tisk (25 mm), tak pro monitory (120 px).



Základní grafický manuál značky
6.5 Použití loga s popisem
podznačky na pozadí



Ukázka použití barevného
a černobílého loga s popisem
podznačky na různém pozadí.



Základní grafický manuál značky

6.6 Zakázané varianty



Veškeré povolené podoby značky jsou jednoznačně definovány v tomto manuálu.

Logo není dovoleno nijak upravovat, barevně ani tvarově, ani jej aplikovat v rozporu s pravidly danými tímto manuálem.



Základní grafický manuál značky

7.1 Aplikace loga s popisem podznačky a vizuální identity – vizitky

Barva Kaprain modrá, pozadí bílé

Jméno a příjmení
Sora Bold 9 b
Funkce
Sora Light 7 b



Logo, jehož pravidla používání jsou popsána na předchozích stranách

Název
Sora Bold 7 b
Informace
Sora Light 7 b



Piktogram, jehož pravidla používání jsou popsána na předchozích stranách

Barva bílá, pozadí Kaprain modré

Základní grafický manuál značky

7.3 Aplikace loga s popisem podznačky a vizuální identity – e-mailový podpis

E-mailová zpráva je psána fontem Arial ve velikosti 10 bodů, adresa podpisu pak ve velikosti 8 bodů. Součástí podpisu je vložené logo určené velikosti ve formátu JPG nebo PNG.

Arial Bold 10 b
Arial Regular 10 b

LOGO

Arial Bold 8 b
Arial Regular 8 b



Vážený pane,

Ibusae pos digent harion repel ium et et ulparciendi to et ommolora conse sit reperfere rchiliquas estius ium id ut repterumqui tem aspidimus estiorae. Oditem excus renda perionet omnihitium fugit fugiae accum quis etur aut quam lit eici is desequi volorro cuscipis ma nis, consedit et aspel magnatem faci dia aut ditiunture vereriberum ut turibus, sedipsu nditae vollaccae voloren imoluptatur ma vel modi voloriossint vollore nderrum eume officiisqui ne cumqui aliatu volori que ere eum aspienthit voluptatur a ni occum aut modi nis ab issectur alis aut.

Petra Nováková
Office Manager



KAPRAIN GROUP
HARFA BUSINESS CENTER – B
Českomoravská 2532/19b, 190 00 Praha 9
+420 602 123 123, petra.novakova@kaprain.cz

Základní grafický manuál značky

8.0 Aplikace dalších podznaček



Loga s popisy jednotlivých členů skupiny Kaprain se tvoří dle popsaných pravidel.

Loga existují v datové podobě a není třeba je znovu konstruovat.



